FLIPプログラムの動作環境確認用プログラム



- テスト手順 -

1. FLIPプログラムの動作環境をご確認ください

FLIPプログラム（i64版・x64版）の動作環境

実行モジュール	i64版	x64版
ＯＳ	Microsoft® Windows® 11	Microsoft® Windows® 11
ＣＰＵ	Intel® Core™ iシリーズ 第2世代以降	Intel® Core™ iシリーズ 第4世代以降 または **Intel社製以外の互換コード※**
システムの種類	64ビット オペレーションシステム	64ビット オペレーションシステム

※弊社にて動作テストを実施済みのIntel製以外のCPU（AMDAMD Ryzen 9 7940HX、AMD Ryzen Threadripper 7960X）



2. 動作環境の確認方法

ダウンロードした「**FLIP_operation_test**」フォルダを
PC内の任意の場所（例：デスクトップ）に展開する。

p.1の表を参照の上、お使いのPCのCPUに合せて、
「**i64_test**」または「**x64_test**」フォルダ内の
「**HelloFlip.BAT**」をダブルクリック等で起動する。

FLIPプログラムを実行できる環境の場合は、
「**The operation check was succcessful!** 」
というメッセージがDOS窓上に表示される。



3. 確認結果のメッセージ例



お使いのPC環境でFLIPプログラムを実行可能の場合のメッセージ

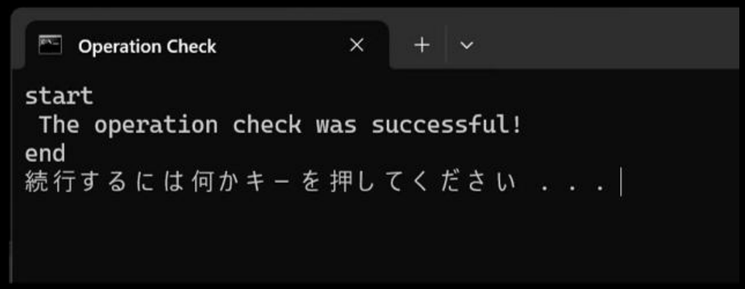

お使いのPC環境でFLIPプログラムが実行不可の場合のメッセージ（例）

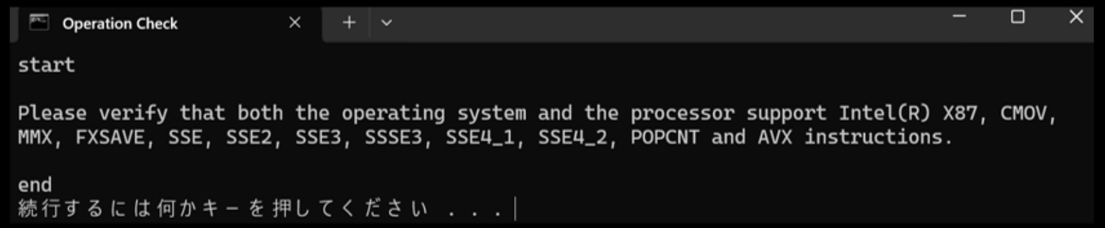

Contact



・ご入会、FLIPプログラムのご購入方法等についてのお問い合わせ

・FLIPプログラムの機能についての技術的なお問い合わせ

カスタマーサポート担当

cs@flip.or.jp